



The world runs on Cenergy

ΔΕΛΤΙΟ ΤΥΠΟΥ

ΟΙΚΟΝΟΜΙΚΑ ΑΠΟΤΕΛΕΣΜΑΤΑ
ΠΡΩΤΟΥ ΕΞΑΜΗΝΟΥ 2021



HELLENIC CABLES

ΡΥΘΜΙΖΟΜΕΝΗ ΠΛΗΡΟΦΟΡΙΑ
ΕΜΠΙΣΤΕΥΤΙΚΗ ΠΛΗΡΟΦΟΡΙΑ

ΟΙΚΟΝΟΜΙΚΑ ΑΠΟΤΕΛΕΣΜΑΤΑ Α' ΕΞΑΜΗΝΟΥ 2021

Βρυξέλλες, 22 Σεπτεμβρίου 2021

Η παρακάτω πληροφόρηση αποτελεί εμπιστευτική πληροφορία και πρέπει να θεωρείται ρυθμιζόμενη πληροφορία, όπως αυτή ορίζεται στο Βελγικό Βασιλικό Διάταγμα της 14ης Νοεμβρίου 2007 σχετικά με τις υποχρεώσεις των εκδοτών χρηματοοικονομικών τίτλων οι οποίοι διαπραγματεύονται σε ρυθμιζόμενη αγορά.

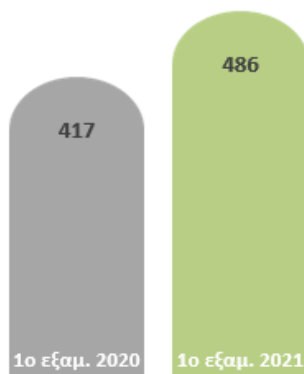
Η Cenergy Holdings S.A. (Χρηματιστήριο Euronext Βρυξελλών, Χρηματιστήριο Αθηνών: CENER), στο εξής «Cenergy Holdings» ή «ο Όμιλος», ανακοινώνει σήμερα τα οικονομικά της αποτελέσματα για το α' εξάμηνο του 2021 μαζί με την έκδοση της Ενδιάμεσης Έκθεσης για την ίδια περίοδο.

Υγιής κερδοφορία, ισχυρό χαρτοφυλάκιο παραγγελιών, σταθερή ανάπτυξη

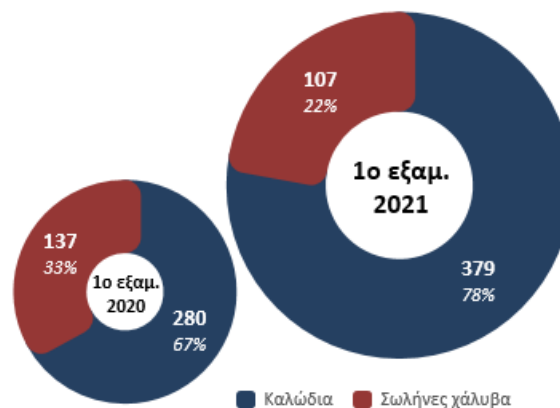
Συνοπτικά

- **Αύξηση πωλήσεων** (16,5% αύξηση σε ετήσια βάση) χάρη στο αυξημένο επίπεδο δραστηριότητας στον κλάδο καλωδίων
- **Υψηλότερη λειτουργική κερδοφορία** με το αναπροσαρμοσμένο EBITDA¹ να ξεπερνά τα **47 εκατ. ευρώ** για το πρώτο εξάμηνο του 2021 (+11,3% σε ετήσια βάση). Κινητήρια δύναμη παραμένει ο τομέας των έργων καλωδίων
- **Σημαντικό ύψος ανεκτέλεστων παραγγελιών στα 600 εκατ. ευρώ** στις 30.06.2021, εξέλιξη που σηματοδοτεί δυναμική ανάπτυξη για το μέλλον (31.12.2020: 500 εκατ. ευρώ), ενώ εξασφαλίστηκαν επιπλέον παραγγελίες εντός του τρίτου τρίμηνου του 2021.
- Τα ενοποιημένα **κέρδη προ φόρων** διαμορφώθηκαν σε **12,2 εκατ. ευρώ** έναντι 11,9 εκατ. ευρώ κατά το πρώτο εξάμηνο του 2020 (+2,5%)
- Τα ενοποιημένα **καθαρά κέρδη μετά από φόρους ανήλθαν σε 11,6 εκατ. ευρώ** έναντι 8,1 εκατ. ευρώ κατά το πρώτο εξάμηνο του 2020 (αύξηση 43% σε ετήσια βάση)

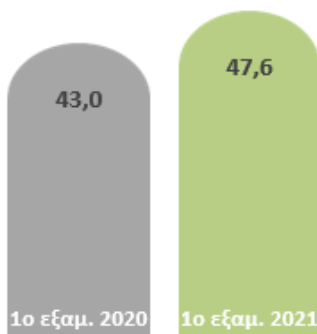
Πωλήσεις (σε εκατ. ευρώ)



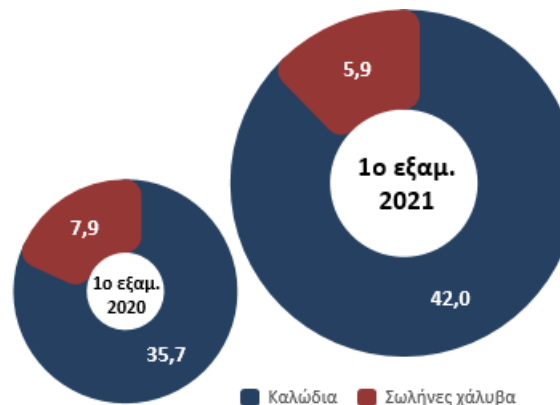
Ανά κλάδο:



α-EBITDA (σε εκατ. ευρώ)



Ανά κλάδο:



¹ Για τους ορισμούς των χρησιμοποιούμενων Εναλλακτικών Μέτρων Απόδοσης (EMA), ανατρέξτε στο Παράρτημα Γ.

Επισκόπηση

Κατά τη διάρκεια του πρώτου εξαμήνου του 2021, η Cenergy Holdings διατήρησε τη δυναμική που δημιούργησε τα δύο τελευταία χρόνια και έδειξε την ικανότητά της να προχωρήσει ακόμη περισσότερο. Η ομαλή εκτέλεση ενεργειακών έργων τόσο στον κλάδο καλωδίων, όσο και στο κλάδο σωλήνων χάλυβα συνεχίστηκε, με τον κάθε κλάδο να επιτυγχάνει σημαντικά έργα ορόσημα κατά τη διάρκεια αυτών των έξι μηνών: παραδείγματα είναι η επιτυχημένη ολοκλήρωση της «διασύνδεσης των ρεκόρ» μεταξύ Κρήτης και Πελοποννήσου και η παράδοση του πρώτου πιστοποιημένου αγωγού μεταφοράς υδρογόνου για το δίκτυο αερίου υψηλής πίεσης στην Ιταλία.

Ταυτόχρονα, οι **ισχυρές εμπορικές ομάδες** σε όλες τις εταιρείες της Cenergy Holdings κατάφεραν να διατηρήσουν υψηλά το ανεκτέλεστο υπόλοιπο, πράγμα απαραίτητο για την μελλοντική τους ανάπτυξη, και εξασφάλισαν παράλληλα σημαντικές παραγγελίες για ενεργειακά έργα ανά τον κόσμο, διαμορφώνοντας το ύψος του **χαρτοφυλακίου ανεκτέλεστων παραγγελιών στα 600 εκατ. ευρώ** στις 30 Ιουνίου 2021. Οι πρόσφατες αναθέσεις της υποθαλάσσιας καλωδιακής σύνδεσης για το μεγαλύτερο αιολικό πάρκο της Ελλάδας, ενός υποθαλάσσιου αγωγού αερίου υψηλής πίεσης στο Ισραήλ, η πρώτη ανάθεση έργου υποβρύχιας καλωδιακής διασύνδεσης στην Αδριατική Θάλασσα και η υπογραφή συμβάσεων-πλαίσιο με σημαντικούς Ευρωπαίους διαχειριστές συστημάτων μεταφοράς ενέργειας είναι μερικές από τις επιτυχίες των εταιρειών σε διαγωνισμούς έργων κατά το πρώτο εξάμηνο του έτους.

Καθ' όλη τη διάρκεια του 2021, καθώς η υφήλιος βιώνει συνεχή κύματα έξαρσης του ιού SARS-CoV-2, όλες οι εταιρείες της Cenergy Holdings συνεχίζουν να λαμβάνουν μέτρα για να προστατεύσουν το πολυτιμότερο αγαθό τους, την υγεία του προσωπικού τους. Το σχέδιο δράσης που ξεκίνησε στις αρχές του 2020 για την αποτροπή εξάπλωσης του ιού παραμένει σε ισχύ ενώ η Διοίκηση στηρίζει ενεργά τα προγράμματα εμβολιασμού σε όλες τις χώρες στις οποίες δραστηριοποιούνται οι θυγατρικές μας.

Για τον κλάδο καλωδίων, η υψηλή αξιοποίηση όλων των γραμμών παραγωγής και η ομαλή εκτέλεση υποβρύχιων έργων υψηλών απαιτήσεων οδήγησαν σε περαιτέρω ανάπτυξη και ισχυρές επιδόσεις. Από την άλλη, η ζήτηση για καλωδιακά προϊόντα ανέκαμψε το 1^ο εξάμηνο του 2021 με τον όγκο πωλήσεων να αυξάνεται εκεί κατά 16%. Η αύξηση αφορά ένα ευρύ φάσμα τύπων καλωδίων, γεγονός που εξασφάλισε ικανοποιητική απασχόληση σε όλες τις γραμμές παραγωγής χερσαίων καλωδίων. Οι εταιρείες συνέχισαν βεβαίως να εστιάζουν σε προϊόντα και έργα υψηλής προστιθέμενης αξίας, στρατηγική που τους πρόσφερε υψηλότερη κερδοφορία, οδηγώντας το σύνολο του κλάδου σε **αξιοσημειώτες επιδόσεις**, με το **αναπροσαρμοσμένο EBITDA να αγγίζει τα 42 εκατ. ευρώ**. Η εικόνα αυτή ενισχύθηκε περαιτέρω από πρωτοβουλίες για είσοδο σε νέες γεωγραφικές αγορές αλλά και από το συνεχιζόμενο επενδυτικό πρόγραμμα για αναβάθμιση της παραγωγικής δυναμικότητας της μονάδας παραγωγής υποβρύχιων καλωδίων. Τέλος, στον τομέα της βιώσιμης ανάπτυξης, η Hellenic Cables έλαβε τη διάκριση Silver από την EcoVadis σύμφωνα με την αξιολόγηση του συστήματος κατάταξης EcoVadis Sustainability Rating του 2021 για τις πρακτικές της, επιβεβαιώνοντας τη δέσμευσή της στην εφαρμογή υπεύθυνων επιχειρηματικών δράσεων σε όλες τις δραστηριότητές της.

Στον αντίποδα, στη διεθνή αγορά σωλήνων χάλυβα, επικρατεί ακόμα ασθενική ζήτηση, ιδίως όσον αφορά τους σωλήνες μεγάλης διαμέτρου. Οι συνθήκες παραμένουν εξαιρετικά ασταθείς ενώ ένας μεγάλος αριθμός ενεργειακών έργων είτε αναβλήθηκε είτε εγκαταλείφθηκε, ιδίως στις ΗΠΑ. Ως επακόλουθο, τα έσοδα του κλάδου παρουσίασαν πτώση 22% σε σύγκριση με το πρώτο εξάμηνο του 2020, ενώ η λειτουργική κερδοφορία (σε όρους αναπροσαρμοσμένου EBITDA) υποχώρησε κατά 2 εκατ. ευρώ. Ωστόσο, καθώς οι τιμές και η ζήτηση πετρελαίου ανακάμπτουν, οδηγώντας σε άνοδο τις τιμές ενέργειας, η Σωληνουργία Κορίνθου, κύρια εταιρεία του Ομίλου στον κλάδο, θα έχει ολοένα και περισσότερες ευκαιρίες για συμμετοχή σε διαγωνισμούς. Παράλληλα, με στόχο να αντισταθμίσει ακόμα περισσότερο τις γενικότερες συνθήκες υποτονικής ζήτησης και

να προστατεύσει την κερδοφορία της, η εταιρεία ολοκλήρωσε ένα πρόγραμμα βελτιστοποίησης κόστους που ξεκίνησε το 2020 και περιλάμβανε μέτρα μείωσης κόστους, αλλά και πρωτοβουλίες στο πλαίσιο της βιομηχανικής αριστείας στο εργοστάσιο της Θίβης. Στο χρηματοοικονομικό πεδίο, συνέχισε την αυστηρή διαχείριση κεφαλαίου κίνησης, μετριάζοντας με τον τρόπο αυτό τις όποιες αυξητικές πιέσεις παρουσιάστηκαν στον καθαρό δανεισμό λόγω των υψηλών τιμών πρώτων υλών.

Οικονομική ανασκόπηση Ομίλου

Ποσά σε χιλιάδες ευρώ	1ο εξ. 2021	1ο εξ. 2020	Μεταβολή (%)	2ο τριμ. 2021	1ο τριμ. 2021	Μεταβολή (%)
Πωλήσεις	486.060	417.365	16%	257.635	228.425	13%
Μικτό κέρδος	44.287	46.954	-6%	22.856	21.430	7%
Περιθώριο μικτού κέρδους (%)	9,1%	11,3%	-220 μ.β.	8,9%	9,4%	-50 μ.β.
Αναπροσαρμοσμένα κέρδη προ φόρων, χρηματοδοτικών, επενδυτικών αποτελεσμάτων και αποσβέσεων (α-EBITDA)	47.641	43.013	11%	29.601	18.040	64%
Περιθώριο α-EBITDA (%)	9,8%	10,3%	-50 μ.β.	11,5%	7,9%	+360 μ.β.
Κέρδη προ φόρων, χρηματοδοτικών, επενδυτικών αποτελεσμάτων και αποσβέσεων (EBITDA)	38.801	40.161	-3%	20.235	18.566	9%
Περιθώριο EBITDA (%)	8,0%	9,6%	-160 μ.β.	7,9%	8,1%	-20 μ.β.
Αναπροσαρμοσμένα κέρδη προ φόρων, χρηματοδοτικών και επενδυτικών αποτελεσμάτων (α-EBIT)	35.036	31.334	12%	23.365	11.671	100%
Περιθώριο α-EBIT (%)	7,2%	7,5%	-30 μ.β.	9,1%	5,1%	+400 μ.β.
Κέρδη προ φόρων, χρηματοδοτικών και επενδυτικών αποτελεσμάτων (EBIT)	26.196	28.481	-8%	13.999	12.198	15%
Περιθώριο EBIT (%)	5,4%	6,8%	-140 μ.β.	5,4%	5,3%	+10 μ.β.
Καθαρά χρηματοοικονομικά έξοδα	(14.036)	(16.617)	-16%	(6.724)	(7.312)	-8%
Κέρδη προ φόρου εισοδήματος	12.161	11.864	3%	7.275	4.886	49%
Κέρδη χρήσης μετά από φόρους	11.579	8.076	43%	6.956	4.623	50%
Καθαρό περιθώριο κέρδους (%)	2,4%	1,9%	+50 μ.β.	2,7%	2,0%	+70 μ.β.
Κέρδη μετά από φόρους και δικαιώματα μειοψηφίας	11.557	8.076	43%	6.942	4.615	50%

- Πηγή: Συνοπτική Ενοποιημένη Κατάσταση Αποτελεσμάτων (Παράρτημα Α) και ΕΜΑ (Παράρτημα Γ)

- Όλα τα ποσοστά υπολογίζονται έναντι των πωλήσεων

Ποσά σε χιλιάδες ευρώ	1ο εξ. 2021	1ο εξ. 2020	Μεταβολή (%)	2ο τριμ. 2021	1ο τριμ. 2021	Μεταβολή (%)
Κέρδη ανά μετοχή	0,06089	0,04247	43%	0,03658	0,02431	50%

Οι πωλήσεις αυξήθηκαν κατά 16% σε 486 εκατ. ευρώ, χάρη στην επιτυχημένη εκτέλεση έργων καλωδίων από το προηγούμενο ανεκτέλεστο υπόλοιπο, καθώς και στην ισχυρή ζήτηση για καλωδιακά προϊόντα, παράλληλα με τις υψηλές τιμές μετάλλων (LME). Από την άλλη πλευρά, η ζήτηση στον κλάδο σωλήνων χάλυβα αντιμετώπισε δυσκολίες, καθώς τα έργα μεταφοράς ορυκτών καυσίμων δεν έχουν ανακάμψει ακόμα από την πρόσφατη κρίση. Αξίζει να σημειωθεί πως οι πωλήσεις στον κλάδο καλωδίων επιταχύνθηκαν περαιτέρω κατά

τη διάρκεια του 2^{ου} τριμήνου καλύπτοντας τη διαφορά στους σωλήνες χάλυβα και οδηγώντας τελικά σε αύξηση 13% έναντι του 1^{ου} τριμήνου του 2021.

Το **αναπροσαρμοσμένο EBITDA** αυξήθηκε κατά 11% στα 48 εκατ. ευρώ, αφού η επιτυχημένη εκτέλεση ενεργειακών έργων διατήρησε τη λειτουργική κερδοφορία σε ικανοποιητικά επίπεδα, παρά τα χαμηλά επίπεδα απασχόλησης στις γραμμές παραγωγής του εργοστασίου της Σωληνουργεία Κορίνθου. Αντίθετα, το EBITDA επηρεάστηκε από τις διακυμάνσεις τιμών των μετάλλων και διαμορφώθηκε περίπου στα 39 εκατ. ευρώ (-3,4% σε ετήσια βάση). Οι θυγατρικές, εστιάζοντας πάντα σε προϊόντα και υπηρεσίες υψηλής προστιθέμενης αξίας, κατάφεραν να διατηρήσουν τα περιθώρια τους παρά την αύξηση των τιμών σε όλες τις σημαντικές πρώτες ύλες καθ' όλη τη διάρκεια του έτους.

Τα καθαρά χρηματοοικονομικά έξοδα μειώθηκαν περαιτέρω κατά 2,6 εκατ. ευρώ (-16% σε ετήσια βάση) και έφτασαν τα 14 εκατ. ευρώ για το πρώτο εξάμηνο του 2021, τόσο λόγω των χαμηλότερων επιτοκίων όσο και των χαμηλότερων μέσων επιπέδων δανεισμού έναντι της αντίστοιχης περσινής περιόδου.

Τα **κέρδη προ φόρου** ανήλθαν σε 12,2 εκατ. ευρώ, σχεδόν στα ίδια επίπεδα με το περσινό πρώτο εξάμηνο. Οι αυξημένες πωλήσεις του κλάδου καλωδίων κατά το 2^ο τρίμηνο του 2021 αποτυπώθηκαν σε όλους τους δείκτες κερδοφορίας του Ομίλου, οδηγώντας σε αύξηση σχεδόν 50% έναντι του 1^{ου} τριμήνου του ίδιου έτους.

Αντίθετα, τα **κέρδη μετά από φόρους** της περιόδου αυξήθηκαν σημαντικά έναντι του αντίστοιχου εξαμήνου πέρυσι και έφτασαν τα 11,6 εκατ. ευρώ (8,1 εκατ. ευρώ για το 1^ο εξάμηνο του 2020), αγγίζοντας το 2,4% των πωλήσεων (έναντι 1,9% το αντίστοιχο εξάμηνο του 2020), καθώς οι ελληνικές θυγατρικές επωφελήθηκαν από τη μείωση του συντελεστή φορολογίας επιχειρήσεων από 24% σε 22% σε σχέση με τις αναβαλλόμενες φορολογικές υποχρεώσεις τους.

Ποσά σε χιλιάδες ευρώ

	30 Ιουνίου 2021	31 Δεκεμβρίου 2020
ΕΝΕΡΓΗΤΙΚΟ		
Ενσώματα πάγια	464.106	457.937
Συμμετοχές σε συγγενείς επιχειρήσεις	34.351	34.339
Λοιπά μη κυκλοφορούντα περιουσιακά στοιχεία	46.377	46.645
Μη κυκλοφορούν ενεργητικό	544.833	538.921
Αποθέματα	215.273	213.192
Εμπορικές και λοιπές απαιτήσεις	143.879	112.872
Συμβατικά περιουσιακά στοιχεία	72.906	64.875
Ταμειακά διαθέσιμα και ισοδύναμα	75.098	81.035
Λοιπά κυκλοφορούντα περιουσιακά στοιχεία	1.804	1.129
Κυκλοφορούν ενεργητικό	508.959	473.103
ΣΥΝΟΛΟ ΕΝΕΡΓΗΤΙΚΟΥ	1.053.793	1.012.024
ΙΔΙΑ ΚΕΦΑΛΑΙΑ	266.347	251.762
ΥΠΟΧΡΕΩΣΕΙΣ		
Δάνεια	162.960	174.625
Υποχρεώσεις από μισθώσεις	3.967	3.681
Αναβαλλόμενες φορολογικές υποχρεώσεις	25.272	31.668
Λοιπές μακροπρόθεσμες υποχρεώσεις	32.291	32.999
Μακροπρόθεσμες υποχρεώσεις	224.490	242.973
Δάνεια	272.992	231.592
Υποχρεώσεις από μισθώσεις	1.719	1.752
Εμπορικές και λοιπές υποχρεώσεις	245.379	249.092
Συμβατικές υποχρεώσεις	32.379	30.196
Λοιπές βραχυπρόθεσμες υποχρεώσεις	10.485	4.657
Βραχυπρόθεσμες υποχρεώσεις	562.955	517.289
ΣΥΝΟΛΟ ΥΠΟΧΡΕΩΣΕΩΝ	787.445	760.262
ΣΥΝΟΛΟ ΙΔΙΩΝ ΚΕΦΑΛΑΙΩΝ ΚΑΙ ΥΠΟΧΡΕΩΣΕΩΝ	1.053.793	1.012.024

- Πηγή: Συνοπτική Ενοποιημένη Κατάσταση Οικονομικής Θέσης (Παράρτημα Β)

Ο Όμιλος συνέχισε τις επενδύσεις του κυρίως στο εργοστάσιο παραγωγής υποβρύχιων καλωδίων στην Κόρινθο. Οι συνολικές κεφαλαιουχικές δαπάνες του Ομίλου ανήλθαν στα 20 εκατ. ευρώ κατά το 1^ο εξάμηνο του 2021, κατανεμημένες σε 15,6 εκατ. ευρώ για τον κλάδο καλωδίων και 4,4 εκατ. ευρώ για τον κλάδο σωλήνων χάλυβα.

Το **συνολικό κεφάλαιο κίνησης** αυξήθηκε σημαντικά στα 135 εκατ. ευρώ στις 30.06.2021 (+34% έναντι των 100 εκατ. ευρώ στις 31.12.2020). Αυτή η αύξηση οφείλεται στις υψηλότερες τιμές πρώτων υλών και στο χρονισμό των πληρωμών βάσει προκαθορισμένων χρονικών σημείων για τα έργα υπό εκτέλεση. Ωστόσο, η αύξηση περιορίστηκε μέσω της αυστηρής διαχείρισης του κεφαλαίου κίνησης, δηλαδή τη διαπραγμάτευση όρων πληρωμής με εταίρους της εφοδιαστικής αλυσίδας και τη στενή παρακολούθηση των προμηθειών πρώτων υλών, όποτε αυτό ήταν δυνατό. Συνεπώς, ο **καθαρός δανεισμός** έφτασε τα 367 εκατ. ευρώ στις 30 Ιουνίου 2021, αυξημένος κατά 36 εκατ. ευρώ από τα επίπεδα της 31^{ης} Δεκεμβρίου 2020.

Επιδόσεις ανά επιχειρηματικό κλάδο

Ποσά σε χιλιάδες ευρώ	Revenue		EBITDA		α-EBITDA		EBIT		Κέρδη προ φόρων	
	1ο εξ. 2021	1ο εξ. 2020	1ο εξ. 2021	1ο εξ. 2020	1ο εξ. 2021	1ο εξ. 2020	1ο εξ. 2021	1ο εξ. 2020	1ο εξ. 2021	1ο εξ. 2020
Κλάδος										
Καλώδια	378.596	279.883	34.104	32.946	41.989	35.673	25.941	25.601	16.020	14.518
Σωλήνες χάλυβα	107.464	137.482	4.936	7.796	5.891	7.921	498	3.462	(3.616)	(2.071)
Λοιπές δραστηριότητες	-	-	(238)	(581)	(238)	(581)	(242)	(582)	(244)	(583)
Σύνολο	486.060	417.365	38.801	40.161	47.641	43.013	26.196	28.481	12.161	11.864

- Πηγή: Συνοπτική Ενοποιημένη Κατάσταση Αποτελεσμάτων (Παράρτημα Α) και ΕΜΑ (Παράρτημα Γ)

Καλώδια

Τα αποτελέσματα του κλάδου καλωδίων για το πρώτο εξάμηνο του 2021 απεικονίζουν τη συνεχή ανάπτυξη του τομέα των έργων, καθώς όλες οι παραγγελίες που είχαν ανατεθεί τα προηγούμενα χρόνια εκτελούνται ομαλά, ενώ παράλληλα ο τομέας καλωδιακών προϊόντων παρουσιάζει αύξηση όγκων. Συνεπώς, όλα τα εργοστάσια του κλάδου είχαν πλήρες πρόγραμμα παραγωγής καθ' όλη τη διάρκεια του εξαμήνου, και συνεισέφεραν στην περαιτέρω αύξηση της κερδοφορίας.

Η Hellenic Cables συμμετείχε ενεργά σε διαγωνισμούς και κατάφερε να εξασφαλίσει αρκετά νέα έργα σε υπεράκτια αιολικά πάρκα και στην αγορά των καλωδιακών διασυνδέσεων, ενώ υπέγραψε συμβάσεις-πλαίσιο με σημαντικές εταιρείες διαχείρισης μεταφοράς ενέργειας. Ταυτόχρονα, κατά τη διάρκεια του εξαμήνου, παραδόθηκαν με επιτυχία, εξ ολοκλήρου ή τμηματικά, έργα όπως τα παρακάτω:

- Η υποβρύχια και υπόγεια ηλεκτρική διασύνδεση μήκους 178 χλμ. μεταξύ Κρήτης και Πελοποννήσου, ένα από τα πιο απαιτητικά έργα που έχουν ολοκληρωθεί ποτέ παγκοσμίως (η μακρύτερη και βαθύτερη – 1000μ. – HVAC διασύνδεση), εγκαταστάθηκε και ηλεκτροδοτήθηκε με επιτυχία τον Μάιο.
- Οι ηλεκτρικές δοκιμές του υποβρύχιου καλωδίου υψηλής τάσης 150 kV που συνδέει τη Σκιάθο με το Εθνικό Σύστημα Μεταφοράς ολοκληρώθηκαν με επιτυχία στις αρχές του έτους.
- Στη διάρκεια του εξαμήνου πραγματοποιήθηκαν οι πρώτες παραδόσεις inter-array καλωδίων 66 kV για το θαλάσσιο αιολικό πάρκο Seagreen στο Ηνωμένο Βασίλειο, ενώ συνεχίζεται η παραγωγή και των υπολοίπων τμημάτων του έργου.
- Το 2^ο τρίμηνο ολοκληρώθηκε επίσης η παραγωγή για τη δεύτερη φάση του έργου Hollandse Kust Zuid στην Ολλανδία με την παράδοση των δύο υποβρυχίων καλωδίων 220kV.
- Εντός του 2021, ξεκίνησε η παραγωγή των υποβρυχίων καλωδίων για τη διασύνδεση του αιολικού πάρκου Καφηρέας II με το ηπειρωτικό δίκτυο της Ελλάδας, σύμφωνα με το χρονοδιάγραμμα.

Στον τομέα των προϊόντων, ο όγκος πωλήσεων αυξήθηκε κατά 16% το πρώτο εξάμηνο του έτους, σηματοδοτώντας την ανάκαμψη της ζήτησης. Αυτό σε συνδυασμό με το θετικό προϊόντικό μείγμα ευνόησε περαιτέρω την κερδοφορία ολόκληρου του κλάδου, που άγγιξε τα 42 εκατ. ευρώ αναπροσαρμοσμένο EBITDA στο 1^ο εξάμηνο 2021, μια αύξηση 6,5 εκατ. ευρώ σε σύγκριση με 35,7 εκατ. ευρώ το αντίστοιχο περσινό. Τα περιθώρια επηρεάστηκαν ελαφρώς από την σχετική αύξηση των εσόδων από καλωδιακά προϊόντα έναντι έργων στο συνολικό κύκλο εργασιών.

Τα κέρδη προ φόρων ανήλθαν σε 16 εκατ. ευρώ έναντι 14,5 εκατ. πέρυσι, ενώ τα καθαρά κέρδη μετά από φόρους ακολούθησαν την ίδια τάση και ανήλθαν σε 14,4 εκατ. ευρώ (11,1 εκατ. ευρώ το 1^ο εξάμηνο του 2020).

Τέλος, αξίζει να σημειωθεί πως η επένδυση στο εργοστάσιο στην Κόρινθο για την επέκταση της παραγωγικής δυναμικότητας inter-array καλωδίων έχει πλέον σχεδόν ολοκληρωθεί. Οι κεφαλαιουχικές δαπάνες του κλάδου ανήλθαν σε 15,6 εκατ. ευρώ, εκ των οποίων τα 12,9 εκατ. αφορούσαν τις προαναφερόμενες επενδύσεις στη Fulgor.

Σωλήνες χάλυβα

Κατά τη διάρκεια του πρώτου εξαμήνου, ο κλάδος σωλήνων χάλυβα βίωσε την πρώτη αντίδραση της αγοράς μετά την πρωτοφανή κάμψη των τιμών πετρελαίου και φυσικού αερίου το προηγούμενο έτος. Καθώς οι τιμές ανέκαμψαν κατά τη διάρκεια των πρώτων έξι μηνών του 2021, αρκετά έργα μεταφοράς και διανομής ορυκτών καυσίμων που είχαν αναβληθεί σταδιακά επανήλθαν στο προσκήνιο. Ωστόσο, μια σειρά από επενδυτικές αποφάσεις στην παγκόσμια αγορά πετρελαίου και φυσικού αερίου εκκρεμούν ακόμα μιας και η σημαντική αύξηση των τιμών χάλυβα οδήγησε σε ανατροπή στον προϋπολογισμό πολλών έργων, προξενώντας κι άλλους κλυδωνισμούς στην ευρύτερη αγορά καυσίμων.

Σε αυτές τις δυσμενείς συνθήκες, οι πωλήσεις του κλάδου υποχώρησαν σημαντικά στα 107 εκατ. ευρώ το πρώτο εξάμηνο του 2020, 22% χαμηλότερα από τα 137 εκατ. ευρώ το πρώτο εξάμηνο του 2020. Συνεπώς, το μικτό κέρδος υποχώρησε στα 6,3 εκατ. ευρώ το πρώτο εξάμηνο του 2021 (από 10,0 εκατ. το αντίστοιχο εξάμηνο του 2020) και το αναπροσαρμοσμένο EBITDA ακολούθησε, υποχωρώντας στα 5,9 εκατ. ευρώ έναντι 7,9 εκατ. το πρώτο εξάμηνο του 2020. Αποτέλεσμα όλων αυτών ήταν ο κλάδος να καταγράψει **ζημιές προ φόρων** 3,6 εκατ. ευρώ, σε σύγκριση με τις ζημιές 2,1 εκατ. το πρώτο εξάμηνο πέρυσι.

Παρά ταύτα, η Σωληνουργία Κορίνθου επέδειξε σημαντική ανθεκτικότητα και προσαρμοστικότητα, όπως φαίνεται από τις παρακάτω πρωτοβουλίες:

- Έλαβε μέτρα για να ενισχύσει την παρουσία της σε νέες αγορές στην Ευρώπη, την Αμερική, τη Βόρεια Αφρική και την Ασία, ενώ παράλληλα ανέλαβε νέα έργα για καταξιωμένους πελάτες (π.χ. Snam στην Ιταλία, INGL στη νοτιοανατολική Μεσόγειο, Williams στις ΗΠΑ και μια σειρά υποθαλάσσιων έργων όπως το KEG στη Νορβηγία και το Zendolie στο Τρινιντάντ).
- Προέβη σε αυστηρή διαχείριση του κεφαλαίου κίνησης και των αποθεμάτων, που εξασφάλισε επαρκή ρευστότητα.
- Ανέλαβε πρωτοβουλίες για την ανάπτυξη λύσεων προσανατολισμένων στη μετάβαση στην πράσινη ενέργεια. Ένα από τα σημαντικότερα παραδείγματα ήταν η πιστοποίηση σωλήνων μεταφοράς έως και 100% υδρογόνου που επιτεύχθηκε στις αρχές Ιουνίου από τη Σωληνουργία Κορίνθου μαζί με τη Snam, μία από τις μεγαλύτερες εταιρίες υποδομών ενέργειας στον κόσμο. Αφορά σύμβαση για την κατασκευή σωλήνων 440 χλμ. για το πρώτο δίκτυο στην Ευρώπη μεταφοράς φυσικού αερίου σε υψηλή πίεση, πιστοποιημένο και για τη μεταφορά έως 100% υδρογόνου. Οι σωλήνες κατασκευάστηκαν στο εργοστάσιο της Σωληνουργίας Κορίνθου στη Θίσιβη.
- Ανέλαβε δράσεις για να διαφυλάξει την ασφάλεια των εργαζομένων της, εκπληρώνοντας τις συμβατικές υποχρεώσεις της και εξασφαλίζοντας την αδιάκοπη παραγωγή για όλα τα τρέχοντα έργα της.

Τέλος, θα πρέπει να επισημανθεί ότι, κατά τη διάρκεια του πρώτου εξαμήνου, η Σωληνουργία Κορίνθου συνέχισε με επιτυχία το εντατικό πρόγραμμα πιστοποιήσεων από σημαντικές εταιρείες ενέργειας, σε συνδυασμό με καινοτόμα προγράμματα για την ενίσχυση της ανταγωνιστικότητας και ολοκλήρωσε το πρόγραμμα βελτιστοποίησης κόστους που ξεκίνησε το τελευταίο τρίμηνο του 2020, κινήσεις που αναμένεται να βελτιώσουν την ανταγωνιστική της θέση.

Μεταγενέστερα γεγονότα

Παρακαλούμε να ανατρέξετε στις Σημειώσεις επί των Συνοπτικών Ενοποιημένων Οικονομικών Καταστάσεων για την εξαμηνιαία περίοδο που έληξε στις 30 Ιουνίου 2021.

Προοπτικές

Μετά τις δυναμικές επιδόσεις του πρώτου εξαμήνου και με βάση το τρέχον μακροοικονομικό περιβάλλον, ο **κλάδος καλωδίων** αναμένεται να συνεχίσει να ωφελείται από το σημαντικό χαρτοφυλάκιο ήδη εξασφαλισμένων έργων, ενώ έχει ήδη αναλάβει σημαντικές νέες παραγγελίες (π.χ. ηλεκτρική διασύνδεση Σαντορίνης-Νάξου και έργο Vesterhav στη Δανία). Η καλή δυναμική της αγοράς που υποδηλώνει τις ισχυρές προοπτικές του τομέα των υπεράκτιων αιολικών πάρκων, και η αποδεδειγμένη ικανότητα των εταιρειών του κλάδου να επεκτείνονται σε νέες αγορές, προοιωνίζεται την εύρωστη ανάπτυξη στο προσεχές μέλλον. Ο τομέας υποβρυχίων καλωδίων αναμένεται να διατηρήσει την υψηλή αξιοποίηση της παραγωγικής του δυνατότητας του καθ' όλη τη διάρκεια του 2021, δίνοντας ώθηση στην κερδοφορία ολόκληρου του κλάδου.

Στην μονάδα των καλωδιακών προϊόντων, η ενίσχυση της ζήτησης στις κύριες αγορές της Δυτικής Ευρώπης, της Μέσης Ανατολής και των Βαλκανίων αναμένεται να συνεχιστεί καθώς η ζήτηση από τον κατασκευαστικό και τον βιομηχανικό τομέα ισχυροποιείται. Οι πρωτοβουλίες για περαιτέρω γεωγραφική διαφοροποίηση συνεχίζονται προκειμένου να κατανεμηθούν ευρύτερα και να ενισχυθούν περαιτέρω οι ροές εσόδων. Ο κλάδος καλωδίων παραμένει αταλάντευτα προσηλωμένος στην επιτυχημένη εκτέλεση των υφιστάμενων έργων και στην ανάθεση νέων.

Από την άλλη πλευρά, ο κλάδος **σωλήνων χάλυβα** επηρεάζεται περισσότερο από το παγκόσμιο οικονομικό περιβάλλον και στηρίζεται στην ανάκαμψη της αγοράς ενέργειας και στο σενάριο της επιτάχυνσης της ενεργειακής μετάβασης. Το οικονομικό περιβάλλον δείχνει κάποια σημάδια ανάκαμψης παρότι η μετάλλαξη Δέλτα του κορονοϊού δυσχεραίνει κάθε πρόβλεψη ή/και προσδοκία για την επάνοδο στα επίπεδα προ Covid το 2022. Ταυτόχρονα, η παγκόσμια ζήτηση για ηλεκτρική ενέργεια αυξάνεται ταχύτερα απ' όσο η παραγωγική ικανότητα των ΑΠΕ και, κατά συνέπεια, αναμένεται να υπάρξει υψηλότερη ζήτηση ενέργειας από ορυκτά καύσιμα. Επομένως, και η ζήτηση για σωλήνες χάλυβα αναμένεται να οδηγηθεί σε υψηλότερα επίπεδα. Καθώς η πανδημία υποχωρεί και η ενεργειακή ζήτηση ανακάμπτει, η Σωληνουργία Κορίνθου παραμένει προσηλωμένη στη διεύρυνση σε νέες γεωγραφικές αγορές και στην ανάπτυξη νέων καινοτόμων προϊόντων, π.χ. υποδομές για τον τομέα των υπεράκτιων αιολικών πάρκων, σωλήνες για τη μεταφορά υδρογόνου, τεχνολογίες δέσμευσης και αποθήκευσης άνθρακα κ.λπ. Αυτές οι πρωτοβουλίες, σε συνδυασμό με τις συνεχείς προσπάθειες για ενίσχυση της ανταγωνιστικότητας, θα βελτιώσουν τη θέση της Σωληνουργία Κορίνθου στην αγορά και θα οδηγήσουν στην ανάθεση νέων έργων, που είχαν προσωρινά ανασταλεί λόγω πανδημίας και αναμένεται η οριστικοποίησή τους.

Συνολικά, η **Cenergy Holdings** προσβλέπει σε ένα θετικό έτος, με σταθερές πωλήσεις που θα στηρίξουν τα λειτουργικά της περιθώρια. Η ισχυρή οργανωτική δομή και η προηγμένη τεχνολογία των εταιρειών της δημιουργούν εμπιστοσύνη για μακροπρόθεσμη βιώσιμη ανάπτυξη. Είναι ευνόητο ότι για το υπόλοιπο του 2021, διατηρούνται πιο ισχυρές από ποτέ και στους δύο κλάδους, οι προτεραιότητες για περαιτέρω ενίσχυση του συνεχιζόμενου προγράμματος βιομηχανικής αριστείας και για αυξημένα προληπτικά μέτρα υγείας και ασφάλειας. Με αυτές τις πρωτοβουλίες, η Cenergy Holdings θα μεταβεί στη νέα ψηφιακή εποχή, θα διασφαλίσει την υγεία και ασφάλεια των εργαζομένων της, επιδιώκοντας την αδιάλειπτη λειτουργία όλων των εργοστασίων της και δίνοντας τη δυνατότητα σε όλο τον Όμιλο να διατηρήσει την καλή του θέση στην παγκόσμια αγορά ενέργειας.

Έκθεση του Ελεγκτή

Οι συνοπτικές ενοποιημένες ενδιάμεσες οικονομικές καταστάσεις για την εξαμηνιαία περίοδο που έληξε στις 30 Ιουνίου 2021 έχουν επισκοπηθεί από τον τακτικό ορκωτό ελεγκτή.

Οικονομικό ημερολόγιο

Δημοσίευση / Γεγονός	Ημερομηνία
Αποτελέσματα 3ου τριμήνου 2021	18 Νοεμβρίου 2021
Ετήσια αποτελέσματα 2021 της Cenergy Holdings	10 Μαρτίου 2022
Τακτική Γενική Συνέλευση 2022	31 Μαΐου 2022

ΔΗΛΩΣΗ ΑΠΟΠΟΙΗΣΗΣ ΕΥΘΥΝΗΣ: Τυχόν δηλώσεις για μελλοντικές εκτιμήσεις που ενδεχομένως συμπεριλαμβάνονται στο παρόν δελτίο τύπου αφορούν ή βασίζονται στις τρέχουσες προσδοκίες, στον σχεδιασμό και στην αντίληψη της διοίκησης της εταιρείας μας σχετικά, μεταξύ άλλων, με τα μελλοντικά αποτελέσματα των δραστηριοτήτων της Cenergy Holdings, την οικονομική θέση, την ρευστότητα, τις προοπτικές, την ανάπτυξη, την στρατηγική ή τις εξελίξεις σχετικά με τις αγορές στις οποίες δραστηριοποιούνται οι θυγατρικές της. Τέτοιες δηλώσεις για μελλοντικές εκτιμήσεις θα πρέπει να αντιμετωπίζονται ως απεικόνιση των πληροφοριών, των στοιχείων και των αντιλήψεων κατά την ημερομηνία δημοσίευσης του παρόντος δελτίου τύπου. Ως εκ τούτου, σας προτρέπουμε να μην βασίζεστε υπέρ του δέοντος σε αυτές, δεδομένου ότι εκ φύσεως, οι δηλώσεις για μελλοντικές εκτιμήσεις υπόκεινται σε κινδύνους, αβεβαιότητες και υποθέσεις που θα μπορούσαν ουσιαστικά να μεταβάλλουν τα πραγματικά αποτελέσματα ή τα μελλοντικά γεγονότα σε σύγκριση με όσα διατυπώνονται ή υπονοούνται με αυτές. Το αποτέλεσμα και οι χρηματοοικονομικές επιπτώσεις από τις αντιλήψεις, τις προθέσεις και τα γεγονότα που περιγράφονται στο παρόν μπορεί να επηρεαστούν αρνητικά από αυτούς τους κινδύνους, τις αβεβαιότητες και τις υποθέσεις. Οι δηλώσεις για μελλοντικές εκτιμήσεις που περιέχονται στο παρόν δελτίο τύπου και σχετίζονται με τάσεις ή τρέχουσες δραστηριότητες, δεν θα πρέπει να θεωρούνται ως έκθεση της μελλοντικής θέσης των τάσεων και των δραστηριοτήτων αυτών. Ουδεμία υποχρέωση αναλαμβάνουμε για να ενημερώσουμε ή να αναθεωρήσουμε τυχόν δηλώσεις για μελλοντικές εκτιμήσεις, είτε ως αποτέλεσμα νέων πληροφοριών είτε ως αποτέλεσμα εξελίξεων, μελλοντικών γεγονότων ή άλλων. Οι πληροφορίες που περιλαμβάνονται στο παρόν δελτίο τύπου μπορεί να μεταβληθούν χωρίς ειδοποίηση. Ο αναγνώστης δεν θα πρέπει να βασιστεί παράγωγη αναφορά στη βάση των πληροφοριών που περιέχονται στο παρόν, οι οποίες δεν καλύπτονται από έμμεση ή ευθεία εγγύηση σχετικά με το δίκαιο, ακριβές, εύλογο και πλήρες αυτών.

Το παρόν δελτίο τύπου συντάχθηκε στην αγγλική γλώσσα και έχει μεταφραστεί στην γαλλική και την ελληνική γλώσσα. Σε περίπτωση αποκλίσεων μεταξύ των εκδόσεων, επικρατούσα θεωρείται η αγγλική έκδοση.

Σχετικά με τη Cenergy Holdings

Η Cenergy Holdings είναι μια Βέλγικη εταιρεία συμμετοχών εισηγμένη τόσο στο Χρηματιστήριο των Βρυξελλών όσο και στο Χρηματιστήριο των Αθηνών, επενδύοντας σε κορυφαίες βιομηχανικές εταιρείες, εστιάζοντας στην αυξανόμενη παγκόσμια ζήτηση μεταφοράς ενέργειας, ανανεώσιμων πηγών ενέργειας και μετάδοσης δεδομένων. Το χαρτοφυλάκιο της Cenergy Holdings αποτελείται από την Σωληνοργεία Κορίνθου και την Hellenic Cables, εταιρείες που βρίσκονται στην πρώτη γραμμή των αντίστοιχων τομέων ανάπτυξης. Η Σωληνοργεία Κορίνθου είναι παγκόσμιος ηγέτης στην κατασκευή σωλήνων χάλυβα για τον τομέα πετρελαίου και φυσικού αερίου και σημαντικός παραγωγός κοίλων τμημάτων χάλυβα για τον κατασκευαστικό τομέα. Η Hellenic Cables είναι ένας από τους μεγαλύτερους παραγωγούς καλωδίων στην Ευρώπη, κατασκευάζοντας καλώδια ισχύος και τηλεπικοινωνιών καθώς και υποβρύχια καλώδια για τους προαναφερθέντες τομείς. Για περισσότερες πληροφορίες σχετικά με την εταιρεία μας, παρακαλώ επισκεφθείτε την ιστοσελίδα μας www.cenergyholdings.com.

Επικοινωνία

Για περισσότερες πληροφορίες, μπορείτε να επικοινωνήσετε:

Σοφία Ζαΐρη

Διευθύντρια Επενδυτικών Σχέσεων

Τηλ: +30 210 6787111, 6787773

Email: ir@cenergyholdings.com

Όλα τα στοιχεία και οι πίνακες που περιέχονται στα παραρτήματα έχουν εξαχθεί από τις Συνοπτικές Ενοποιημένες Ενδιάμεσες Οικονομικές Καταστάσεις για την περίοδο που έληξε στις 30 Ιουνίου 2021, οι οποίες έχουν συνταχθεί σύμφωνα με το ΔΛΠ 34 Ενδιάμεση Συνοπτική Χρηματοοικονομική Πληροφόρηση, όπως έχει υιοθετηθεί από την Ευρωπαϊκή Ένωση και εγκρίθηκαν για έκδοση από το Διοικητικό Συμβούλιο στις 22 Σεπτεμβρίου 2021. Ο τακτικός ορκωτός ελεγκτής PwC Bedrijfsrevisoren BV έχει επισκοπήσει αυτές τις Συνοπτικές Ενοποιημένες Ενδιάμεσες Οικονομικές Καταστάσεις και κατέληξε στο συμπέρασμα ότι με βάση την επισκόπηση, δεν έχει περιέλθει στην αντίληψή του οτιδήποτε που θα τον έκανε να πιστεύει ότι οι Συνοπτικές Ενοποιημένες Ενδιάμεσες Οικονομικές Καταστάσεις δεν έχουν καταρτισθεί, από κάθε ουσιώδη άποψη, σύμφωνα με το ΔΛΠ 34, όπως έχει υιοθετηθεί από την Ευρωπαϊκή Ένωση. Για τις Συνοπτικές Ενοποιημένες Ενδιάμεσες Οικονομικές Καταστάσεις για την περίοδο που έληξε στις 30 Ιουνίου 2021 και την έκθεση επισκόπησης του τακτικού ορκωτού ελεγκτή, ανατρέξτε στη διεύθυνση www.cenergyholdings.com.

Παράρτημα Α – Συνοπτική Ενοποιημένη Κατάσταση Αποτελεσμάτων

Ποσά σε χιλιάδες ευρώ	Για το εξάμηνο που έληξε την 30ή Ιουνίου	
	2021	2020
Πωλήσεις	486.060	417.365
Κόστος πωληθέντων	(441.774)	(370.411)
Μικτό κέρδος	44.287	46.954
Λοιπά έσοδα	2.050	2.482
Έξοδα διάθεσης	(5.347)	(5.761)
Έξοδα διοίκησης	(13.029)	(14.298)
Ζημιές απομείωσης απαιτήσεων και συμβατικών περιουσιακών στοιχείων	(100)	(202)
Λοιπά έξοδα	(1.810)	(1.036)
Λειτουργικά κέρδη	26.050	28.139
Χρηματοοικονομικά έσοδα	167	88
Χρηματοοικονομικά έξοδα	(14.203)	(16.705)
Καθαρά χρηματοοικονομικά έξοδα	(14.036)	(16.617)
Κέρδη από συγγενείς επιχειρήσεις, καθαρά από φόρους	146	342
Κέρδη προ φόρων	12.161	11.864
Φόρος εισοδήματος	(582)	(3.787)
Κέρδη περιόδου	11.579	8.076
Κέρδη/Ζημιές αποδιδόμενα σε:		
Μετόχους της Εταιρείας	11.557	8.076
Δικαιώματα μειοψηφίας	21	-
	11.579	8.076

Χρηματοοικονομική Πληροφόρηση ανά κλάδο

Ποσά σε χιλιάδες ευρώ	Καλώδια		Σωλήνες Χάλυβα		Λοιπές δραστηριότητες		Σύνολο	
	1ο εξ. 2021	1ο εξ. 2020	1ο εξ. 2021	1ο εξ. 2020	1ο εξ. 2021	1ο εξ. 2020	1ο εξ. 2021	1ο εξ. 2020
	Πωλήσεις	378.596	279.883	107.464	137.482	-	-	486.060
Μικτό κέρδος	37.996	36.961	6.291	9.993	-	-	44.287	46.954
Λειτουργικά κέρδη / (ζημιές)	25.941	25.601	1.013	3.312	(903)	(773)	26.050	28.139
Χρηματοοικονομικά έσοδα	159	3	8	85	-	-	167	88
Χρηματοοικονομικά έξοδα	(10.079)	(11.086)	(4.121)	(5.618)	(2)	(2)	(14.203)	(16.705)
Κέρδη / (ζημιές) από συγγενείς επιχειρήσεις, καθαρά από φόρους	-	-	(515)	151	662	192	146	342
Κέρδη / (ζημιές) προ φόρων	16.020	14.518	(3.616)	(2.071)	(244)	(583)	12.161	11.864
Φόρος εισοδήματος	(1.659)	(3.466)	1.077	(322)	-	-	(582)	(3.787)
Κέρδη / (ζημιές) μετά φόρων	14.362	11.052	(2.539)	(2.392)	(244)	(583)	11.579	8.076

Παράρτημα Β – Συνοπτική Ενοποιημένη Κατάσταση Οικονομικής Θέσης

Ποσά σε χιλιάδες ευρώ

ΕΝΕΡΓΗΤΙΚΟ

Μη κυκλοφορούν ενεργητικό

	30 Ιουνίου 2021	31 Δεκεμβρίου 2020
Ενσώματα πάγια στοιχεία	464.106	457.937
Δικαιώματα χρήσης περιουσιακών στοιχείων	6.199	5.598
Άυλα περιουσιακά στοιχεία	28.261	29.323
Επενδύσεις σε ακίνητα	764	764
Συμμετοχές σε συγγενείς επιχειρήσεις	34.351	34.339
Λοιπές επενδύσεις	5.496	5.657
Παράγωγα	900	871
Εμπορικές και λοιπές απαιτήσεις	1.317	1.303
Κόστος συμβάσεων	222	222
Αναβαλλόμενες φορολογικές απαιτήσεις	3.218	2.908
	544.833	538.921

Κυκλοφορούν ενεργητικό

Αποθέματα	215.273	213.192
Εμπορικές και λοιπές απαιτήσεις	143.879	112.872
Συμβατικά περιουσιακά στοιχεία	72.906	64.875
Κόστος συμβάσεων	302	491
Προκαταβολή φόρου εισοδήματος	40	54
Παράγωγα	1.462	584
Ταμειακά διαθέσιμα και ισοδύναμα	75.098	81.035
	508.959	473.103

Σύνολο ενεργητικού

ΙΔΙΑ ΚΕΦΑΛΑΙΑ

Μετοχικό κεφάλαιο	117.892	117.892
Διαφορά από έκδοση μετοχών υπέρ το άρτιο	58.600	58.600
Αποθεματικά	34.615	30.427
Κέρδη εις νέο	54.932	44.556
	266.038	251.475

Ίδια κεφάλαια μετόχων της Εταιρείας

Δικαιώματα μειοψηφίας	309	287
Σύνολο ιδίων κεφαλαίων	266.347	251.762

ΥΠΟΧΡΕΩΣΕΙΣ

Μακροπρόθεσμες υποχρεώσεις

Δανεισμός	162.960	174.625
Υποχρεώσεις από μισθώσεις	3.967	3.681
Υποχρεώσεις παροχών προσωπικού	6.358	6.406
Επιχορηγήσεις	16.044	16.487
Προμηθευτές και λοιπές υποχρεώσεις	-	217
Αναβαλλόμενες φορολογικές υποχρεώσεις	25.272	31.668
Συμβατικές υποχρεώσεις	9.889	9.889
	224.490	242.973

Βραχυπρόθεσμες υποχρεώσεις

Δανεισμός	272.992	231.592
Υποχρεώσεις από μισθώσεις	1.719	1.752
Προμηθευτές και λοιπές υποχρεώσεις	245.379	249.092
Συμβατικές υποχρεώσεις	32.379	30.196
Υποχρέωση από φόρο εισοδήματος	10.181	2.081
Παράγωγα	304	2.576
	562.955	517.289

Βραχυπρόθεσμες υποχρεώσεις

Σύνολο υποχρεώσεων	787.445	760.262
Σύνολο ιδίων κεφαλαίων και υποχρεώσεων	1.053.793	1.012.024

Παράρτημα Γ – Εναλλακτικά μέτρα απόδοσης

Παράλληλα με τα αποτελέσματα που αναφέρονται σύμφωνα με τα Διεθνή Πρότυπα Χρηματοοικονομικής Αναφοράς («ΔΠΧΑ»), όπως υιοθετήθηκαν από την Ευρωπαϊκή Ένωση, το παρόν δελτίο τύπου περιέχει πληροφορίες σχετικά με ορισμένα εναλλακτικά μέτρα απόδοσης που δεν καταρτίζονται σύμφωνα με τα ΔΠΧΑ («Εναλλακτικά Μέτρα Απόδοσης» ή «EMA»). Τα EMA που χρησιμοποιούνται στο παρόν δελτίο τύπου είναι τα εξής: **Κέρδη προ φόρων, χρηματοδοτικών και επενδυτικών αποτελεσμάτων (EBIT), Αναπροσαρμοσμένα κέρδη προ φόρων, χρηματοδοτικών και επενδυτικών αποτελεσμάτων (α-EBIT), Κέρδη προ φόρων, χρηματοδοτικών, επενδυτικών αποτελεσμάτων και αποσβέσεων (EBITDA), Αναπροσαρμοσμένα κέρδη προ φόρων, χρηματοδοτικών, επενδυτικών αποτελεσμάτων και αποσβέσεων (α-EBITDA) και Καθαρός δανεισμός.** Οι συμφωνίες με τα άμεσα συγκρίσιμα χρηματοοικονομικά μέτρα των ΔΠΧΑ παρουσιάζονται στη συνέχεια.

Πιστεύουμε ότι αυτά τα EMA είναι σημαντικά συμπληρωματικά μέτρα των λειτουργικών και οικονομικών επιδόσεών μας και χρησιμοποιούνται συχνά από οικονομικούς αναλυτές, επενδυτές και άλλα μέρη που δραστηριοποιούνται στην αξιολόγηση εταιρειών στον κλάδο των σωλήνων χάλυβα καθώς και στον κλάδο παραγωγής, διανομής και εμπορίας καλωδίων. Παρέχοντας αυτές τις πληροφορίες μαζί με τις συμφωνίες που περιλαμβάνονται στο παρόν παράρτημα, πιστεύουμε ότι οι επενδυτές θα έχουν τη δυνατότητα να κατανοήσουν καλύτερα τις δραστηριότητές μας, τα αποτελέσματα των λειτουργιών μας και την οικονομική κατάστασή μας. Ωστόσο, αυτά τα EMA δεν πρέπει να θεωρούνται ως εναλλακτικά αυτών που ήδη έχουν υιοθετηθεί από τα ΔΠΧΑ.

Αυτά τα EMA αποτελούν επίσης κύριους δείκτες επιδόσεων βάσει των οποίων η Cenergy Holdings καταρτίζει, παρακολουθεί και αξιολογεί τους ετήσιους προϋπολογισμούς και τα μακροπρόθεσμα (5ετή) προγράμματά της. Ωστόσο, πρέπει να επισημανθεί ότι τα αναπροσαρμοσμένα στοιχεία δεν πρέπει να θεωρούνται μη λειτουργικά ή μη επαναλαμβανόμενα.

Τα EBIT, αναπροσαρμοσμένα EBIT, EBITDA και αναπροσαρμοσμένα EBITDA έχουν περιορισμούς ως αναλυτικά εργαλεία και οι επενδυτές δεν πρέπει να τα εξετάζουν μεμονωμένα ή ως υποκατάστατο της ανάλυσης των αποτελεσμάτων εκμετάλλευσης όπως αναφέρονται βάσει των ΔΠΧΑ και ενδέχεται να μην είναι συγκρίσιμα με μέτρα άλλων εταιρειών με παρεμφερή τίτλο.

Οι ορισμοί των EMA παρέμειναν αμετάβλητοι σε σχέση με αυτούς που ίσχυαν στις 31 Δεκεμβρίου 2020. Οι ορισμοί των EMA είναι οι εξής:

Ως **EBIT** ορίζεται το αποτέλεσμα της περιόδου (κέρδη μετά από φόρους) πριν από:

- φόρο εισοδήματος,
- καθαρά χρηματοοικονομικά έξοδα

Ως **EBITDA** ορίζεται το αποτέλεσμα της περιόδου (κέρδη μετά από φόρους) πριν από:

- φόρο εισοδήματος,
- καθαρά χρηματοοικονομικά έξοδα
- αποσβέσεις

Τα **α-EBIT** και **α-EBITDA** ορίζονται ως EBIT και EBITDA, αντίστοιχα, αναπροσαρμοσμένα ώστε να μην περιλαμβάνουν:

- αποτέλεσμα μετάλλου,
- απομείωση / αντιλογισμό απομείωσης από ενσώματα, άυλα πάγια στοιχεία και επενδύσεις σε ακίνητα,
- απομείωση / αντιλογισμό απομείωσης επενδύσεων,
- κέρδη / ζημιές από πωλήσεις ενσώματων στοιχείων, άυλων περιουσιακών στοιχείων, επενδύσεων σε ακίνητα και επενδύσεων,
- έκτακτα δικαστικά έξοδα και πρόστιμα, και
- λοιπά έκτακτα ή ασυνήθη έσοδα / έξοδα.

Ο **καθαρός δανεισμός** ορίζεται ως το σύνολο από:

- Μακροπρόθεσμα δάνεια και υποχρεώσεις από μισθώσεις
- Βραχυπρόθεσμα δάνεια και υποχρεώσεις από μισθώσεις

Μείον:

- Ταμειακά διαθέσιμα και ισοδύναμα

Πίνακες συμφωνίας:

EBIT και EBITDA:

Ποσά σε χιλιάδες ευρώ	Καλώδια		Σωλήνες χάλυβα		Λοιπές δραστηριότητες		Σύνολο	
	1ο εξ.	1ο εξ.	1ο εξ.	1ο εξ.	1ο εξ.	1ο εξ.	1ο εξ.	1ο εξ.
	2021	2020	2021	2020	2021	2020	2021	2020
Κέρδη / (Ζημίες) προ φόρων (όπως δημοσιεύονται στην Ενοποιημένη Κατάσταση Αποτελεσμάτων)	16.020	14.518	(3.616)	(2.071)	(244)	(583)	12.161	11.864
Προσαρμογές για:								
Καθαρά χρηματοοικονομικά έξοδα	9.920	11.083	4.113	5.533	2	2	14.036	16.617
EBIT	25.941	25.601	498	3.462	(242)	(582)	26.196	28.481
Επανεσωμάτωση:								
Αποσβέσεις	8.163	7.346	4.438	4.334	3	1	12.605	11.680
Κέρδη προ φόρων, χρηματοδοτικών, επενδυτικών αποτελεσμάτων και αποσβέσεων (EBITDA)	34.104	32.946	4.936	7.796	(238)	(581)	38.801	40.161

α-EBIT και α-EBITDA:

Ποσά σε χιλιάδες ευρώ	Καλώδια		Σωλήνες χάλυβα		Λοιπές δραστηριότητες		Σύνολο	
	1ο εξ.	1ο εξ.	1ο εξ.	1ο εξ.	1ο εξ.	1ο εξ.	1ο εξ.	1ο εξ.
	2021	2020	2021	2020	2021	2020	2021	2020
EBIT	25.941	25.601	498	3.462	(242)	(582)	26.196	28.481
Προσαρμογές για:								
Αποτέλεσμα μετάλλου ⁽¹⁾	7.587	2.257	-	-	-	-	7.587	2.257
Έξοδα αναδιοργάνωσης	-	-	816	-	-	-	816	-
Πρόσθετα κόστη λόγω κορονοϊού ⁽²⁾	297	471	139	125	-	-	436	596
Αναπροσαρμοσμένα κέρδη προ φόρων, χρηματοδοτικών και επενδυτικών αποτελεσμάτων (α-EBIT)	33.825	28.328	1.453	3.587	(242)	(582)	35.036	31.334
Επανεσωμάτωση:								
Συνολικές αποσβέσεις	8.163	7.346	4.438	4.334	3	1	12.605	11.680
Αναπροσαρμοσμένα κέρδη προ φόρων, χρηματοδοτικών, επενδυτικών αποτελεσμάτων και αποσβέσεων (α-EBITDA)	41.989	35.673	5.891	7.921	(238)	(581)	47.641	43.013

(1) Το αποτέλεσμα μετάλλου είναι η επίδραση στα αποτελέσματα που προκύπτει από διακυμάνσεις των τιμών αγοράς των υποκείμενων μετάλλων (σιδηρούχα και μη σιδηρούχα) που χρησιμοποιούν οι θυγατρικές της Cenergy Holdings ως πρώτες ύλες στις διαδικασίες παραγωγής του τελικού προϊόντος τους.

Το αποτέλεσμα μετάλλου προκύπτει λόγω:

- του χρονικού διαστήματος που μεσολαθεί ανάμεσα στην τιμολόγηση των αγορών μετάλλων, την κατοχή και επεξεργασία των μετάλλων, και στην τιμολόγηση της πώλησης των τελικών αποθεμάτων στους πελάτες,
- της επίδρασης του υπολοίπου αποθεμάτων κατά την αρχή της περιόδου (το οποίο, με τη σειρά του, επηρεάζεται από τις τιμές μετάλλων των προηγούμενων περιόδων) στο ποσό που αναφέρεται ως Κόστος Πωληθέντων, λόγω της χρησιμοποιούμενης μεθόδου κοστολόγησης (π.χ. σταθμισμένος μέσος όρος),
- ορισμένων συμβάσεων πελατών που περιέχουν δεσμεύσεις σταθερών τιμών και έχουν ως αποτέλεσμα την έκθεση σε μεταβολές των τιμών των μετάλλων για το χρονικό διάστημα από τη στιγμή που ορίζεται η τιμή πώλησης έως τη στιγμή της πραγματικής πώλησης.

Οι θυγατρικές του κλάδου καλωδίων εφαρμόζουν αντιστοίχιση των αγορών και των πωλήσεων, ή παράγωγα μέσα, προκειμένου να ελαχιστοποιηθεί η επίδραση της υστέρησης τιμής μετάλλων στα αποτελέσματά τους. Ωστόσο, θα υπάρχει πάντα κάποια επίδραση (θετική ή αρνητική) στα αποτελέσματα, δεδομένου ότι στον κλάδο καλωδίων μέρος των αποθεμάτων αντιμετωπίζεται ως πάγιο ενεργητικό και δεν αντισταθμίζεται. Στον κλάδο των σωλήνων χάλυβα δεν είναι δυνατή η αντιστάθμιση εμπορευμάτων.

(2) Τα «Πρόσθετα κόστη λόγω κορονοϊού» αφορούν όλα τα επιπρόσθετα κόστη που πραγματοποιήθηκαν λόγω της έξαρσης του κορονοϊού. Αυτά τα κόστη αποδίδονται άμεσα στην έξαρση του κορονοϊού και προστίθενται στα λειτουργικά κόστη πριν από την εμφάνιση της πανδημίας και δεν αναμένεται να συμβούν ξανά αφού υποχωρήσει η κρίση και οι λειτουργίες επανέλθουν σε κανονικό ρυθμό, ενώ μπορούν σαφέστατα να διαχωριστούν από τις συνήθεις λειτουργίες.

Καθαρός δανεισμός:

Ποσά σε χιλιάδες ευρώ	Καλώδια		Σωλήνες χάλυβα		Λοιπές δραστηριότητες		Σύνολο	
	30 Ιουν 2021	31 Δεκ 2020	30 Ιουν 2021	31 Δεκ 2020	30 Ιουν 2021	31 Δεκ 2020	30 Ιουν 2021	31 Δεκ 2020
Δάνεια (περιλ. υποχρεώσεις από μισθώσεις) - μακροπρόθεσμα	122.085	133.295	44.824	44.989	19	21	166.927	178.306
Δάνεια (περιλ. υποχρεώσεις από μισθώσεις) - βραχυπρόθεσμα	200.297	168.428	74.408	64.911	6	6	274.711	233.344
Διαθέσιμα και ταμειακά ισοδύναμα	(52.765)	(59.694)	(21.994)	(20.689)	(339)	(652)	(75.098)	(81.035)
Καθαρός δανεισμός	269.617	242.029	97.238	89.211	(314)	(625)	366.541	330.615

Αναδιατύπωση παλαιότερα δημοσιευμένων ΕΜΑ:

Αναπροσαρμοσμένα κέρδη προ φόρων, χρηματοδοτικών και επενδυτικών αποτελεσμάτων (α-ΕΒΙΤ)

Ποσά σε χιλιάδες ευρώ	Καλώδια	Σωλήνες χάλυβα	Λοιπές δραστηριότητες	Σύνολο
Δημοσιευμένα μεγέθη 1ου εξ. 2020	27.857	3.462	(582)	30.738
Προσαρμογή για πρόσθετα κόστη λόγω κορονοϊού	471	125	-	596
Αναδιατυπωμένα μεγέθη 1ου εξ. 2020	28.328	3.587	(582)	31.334

Αναπροσαρμοσμένα κέρδη προ φόρων, χρηματοδοτικών, επενδυτικών αποτελεσμάτων και αποσβέσεων (α-ΕΒΙΤΔΑ):

Ποσά σε χιλιάδες ευρώ	Καλώδια	Σωλήνες χάλυβα	Λοιπές δραστηριότητες	Σύνολο
Δημοσιευμένα μεγέθη 1ου εξ. 2020	35.202	7.796	(581)	42.418
Προσαρμογή για πρόσθετα κόστη λόγω κορονοϊού	471	125	-	596
Αναδιατυπωμένα μεγέθη 1ου εξ. 2020	35.673	7.921	(581)	43.013